


スーパーサッシ 戸車対応表 (ラベルでは判別が出来ませんので 戸車の現物確認をお願い致します。)


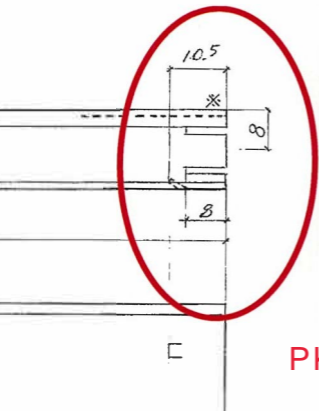
対応状況	手配不可	手配不可	代替対応	手配可	手配可	手配可	手配可	手配可	手配可	手配可
部品番号	PKN1028	TO056	PKN1029	PKN1122	TO078-A	TO076-00	PYTO168-S1	TO095-00	TO096-00	TO107-00
商品コード				1995246(R) 1995245(L)	1916464	1947526	1908593	1907528	1916465	1908975
開始年	1981	1981	1981	1981	1986	1986	1986	1986	1986	1986
終了年	1986	1986	1986	1986	1997	1997	1997	1997	1997	1997
窓区分	窓タイプ	窓タイプ	窓タイプ	テラスタイプ	窓タイプ	窓タイプ	窓タイプ	テラスタイプ	テラスタイプ	テラスタイプ
窓タイプ	らんま	小窓 H:2.0尺(603)まで	高窓2.5尺(906)~5.0尺(1515)		らんま,小窓 H:2.0尺(603)まで	高窓	高窓		9尺2枚建用	
戸車径		14.5mm	24mm	40mm	14mm	20mm	20mm	40mm	40mm	40mm
写真										
備考			TO076-00(要加工) 下框端部から8ミリの 切り込みを入れ、TO 076が取り付け用に 加工が必要となります。 す。	左右勝手有り(写真 はR)			偏芯戸車 (建て付け 不良など框が干渉す る場合のメンテ用)	タイヤ:乳白(通常戸 車)	タイヤ:ブロンズ(ペア リング入り戸車)	偏芯戸車 (建て付け 不良など框が干渉す る場合のメンテ用) (ペアリング入り戸車)
資料			加工資料							

<https://www.koike-g.com>

ガラス溝幅・のみ込み寸法一覧表

シリーズ名	障子仕様	販売開始年	販売終了年	ガラス溝幅	のみ込み寸法	障子品番代表例
スーパーサッシ	単板障子	1981	1997	9	6	S-0000S
スーパー宝達	単板障子	1988	1997	9	6	HU-0000S
アンテオ 標準障子	単板障子	1994	2004	11	6	AN-0000S
アンテオ 複層障子	複層障子	1994	2004	20	12	AN-0000PS
アンテオ AC障子	単板障子	1994	2004	11	6	AC-0000S
アンテオ 和風障子	単板障子	1994	2004	11	6	AN-0000JS
アペックス	複層障子	1997	2004	24	12	APX--0000S
アペックス70	複層障子	1999	2003	26	12	AZX--0000S
アンテオ VR 単板障子	単板障子	2004	2007	11	6	GX--0000S
アンテオ VR 複層障子	複層障子	2004	2007	22	13	GX--0000PS
アンテオ VR ドライ障子	複層障子	2004	2007	26	13	GX--0000DS
アペックス VR 複層障子	複層障子	2004	2007	26	12	AX--0000S

<https://www.koike-g.com>



PKN1029 加工图