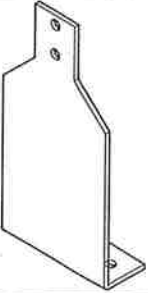
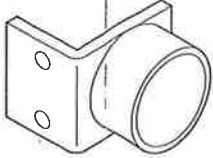
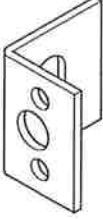




ノーバスⅡ〈クローザ金具セット〉取付け説明書

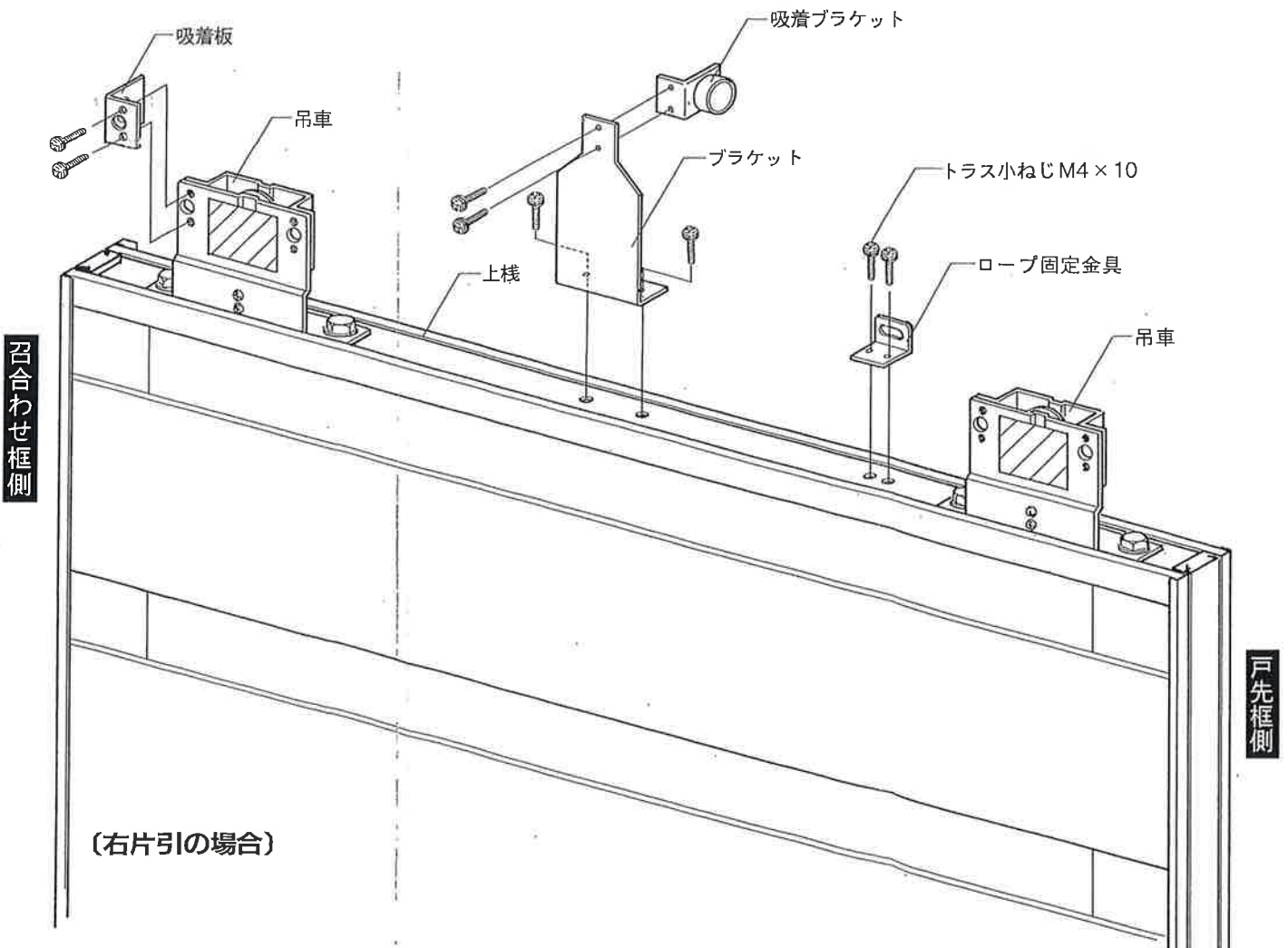
■部品一覧表

ブラケット	吸着ブラケット	吸着板	ロープ固定金具	取付けねじ
				トラス小ねじ M4 × 10 

■取付け詳細図

■取付け方法

- ① ブラケットを本体上棧にねじ止めします。
- ② 吸着ブラケットの磁石部を戸先框側にしてブラケットにねじ止めします。
- ③ ロープ固定金具を本体上棧にねじ止めします。
- ④ 吸着板を吊車（召合わせ框側）にねじ止めします。



(右片引の場合)