

No.1604A

グレビティヒンジ (面付型)



用途 ラバトリーブース

材質 ステンレス鋼 SUS304

ドア重量 15kg以下

付属ネジ 皿タッピンネジ4×25mm

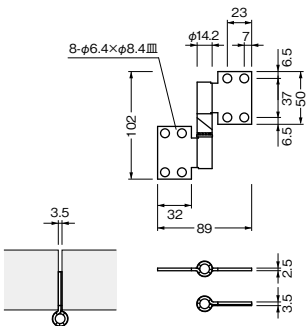
※上下1組です。



左右勝手があります。

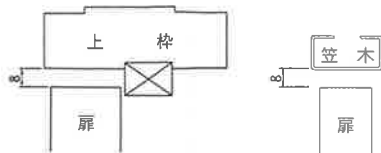


ヘアライン 写真は右勝手



面付型 ドアと上枠、または笠木の間隔は8mm以上あげてください。
ドアの静止位置より90度開きで約7mmせり上がります。

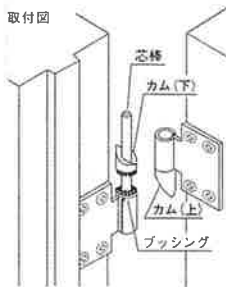
- ①扉と上枠又は笠木の間隔は8%以上あけて下さい。扉を90°開くには上下に7%移動します。



- ②1604-A、Bの取付はヒンジを枠外と扉側に分解して下図のとおりして下さい。1604-Cの取付は左下図のとおりです。

- ③常時閉鎖、常時開放のセットはカム(下)で行ないます。右下図参照
 ◦カム(下)の凹部が枠側ヒンジの方向に
 向けば常時閉鎖、横向きなら常時解
 放となります。
 ◦カム(下)を上にあげて希望の位置に
 セットして下さい。

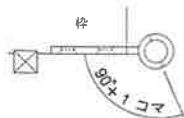
- ④ていねいに吊込んで下さい。



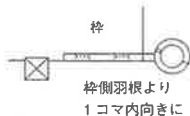
位置決めの際は、ブッシング凸部とカム(下)の凹部を必ず合わせて下さい。

常時開放・閉鎖の位置決め

常時開放の場合

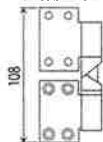


常時閉鎖の場合

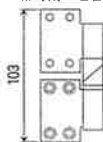


蝶番取付寸法

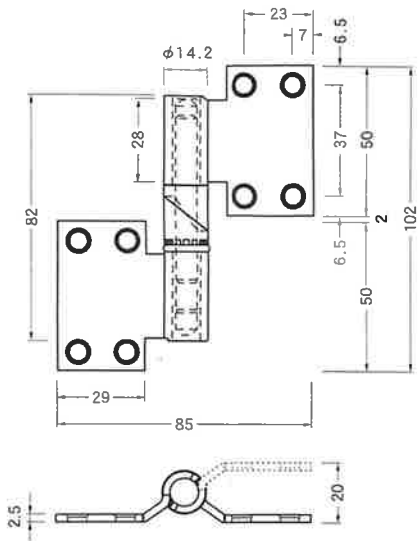
常時開の場合



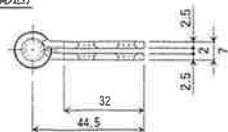
常時閉の場合



1604 c (正面)



1604-B (彫込)



1604-A (面付)

