

取替用本体に付属品のボルト・ナットを取り付ける。

M6X35 M8X20 M6X35

取替用本体 (M300シリーズ)

調整ネジセット

押え金具セット

Lナット

押え金具(大)

主軸カバー

スパナ

スペーサ

その他(必要な機種のみ)

取替用アーム

アーム高さ調整板

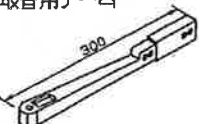
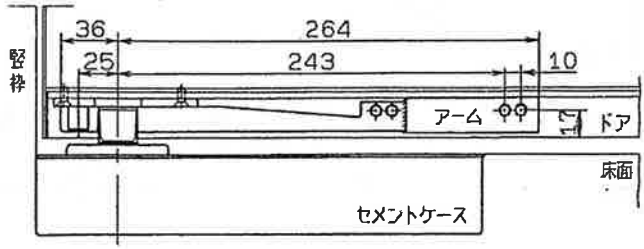
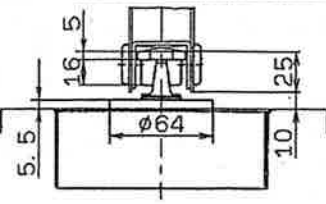

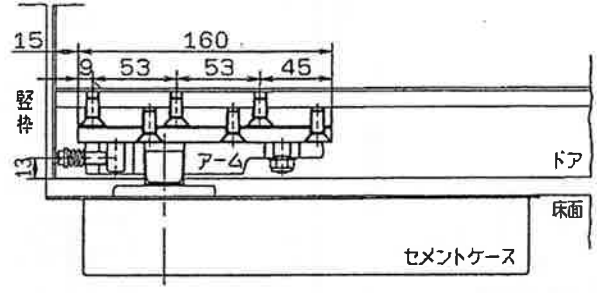
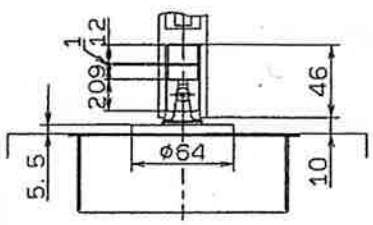

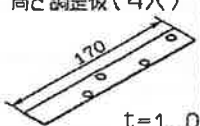
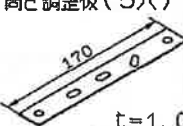
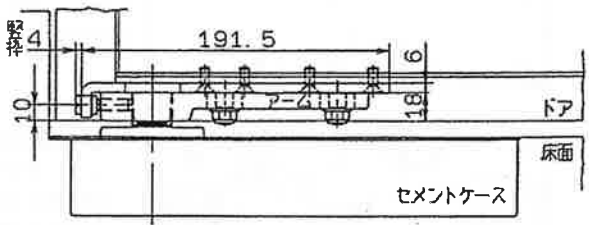
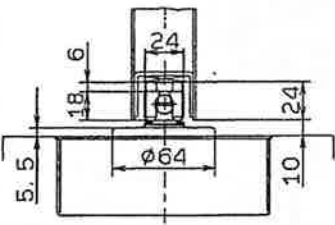

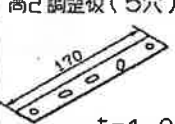


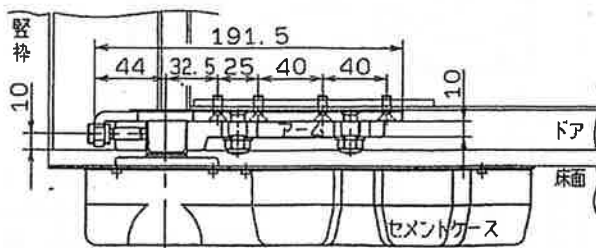
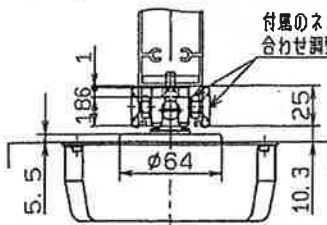
1本 t=1.0 5枚

※セメントケースの種類を確認してください。

セメントケース ① の場合		セメントケース ② の場合	
<p>280又は283</p> <p>セメントケース</p>	セメントケースの形状を確認する。	<p>280</p> <p>セメントケース</p>	セメントケースの形状を確認する。
<p>ネジ Lナット</p>	付属品のLナットとネジをセットし、セメントケースに取り付ける。		セメントケースの金具(2ヶ所)を切断する。
	取替用本体をセメントケースに入れる。	<p>ネジ Lナット</p>	付属品のLナットとネジをセットし、セメントケースに取り付ける。
<p>スペーサ</p>	取替用本体のボルトで軸芯を調整する。セメントケースと取替用本体に隙間がある場合は付属品のスペーサを入れる。ナットで固定する。		取替用本体をセメントケースに入れる。取替用本体のボルトで軸芯を調整する。ナットで固定する。
<p>押え金具</p>	付属品の押え金具を取り付ける。	<p>押え金具</p>	付属品の押え金具を取り付ける。
<p>主軸カバー</p> <p>R294/304</p> <p>フロアプレート</p>	既存のフロアプレートを取り付け、付属品の主軸カバーを取り付ける。	<p>主軸カバー</p> <p>R281/286/294/304</p> <p>フロアプレート</p>	既存のフロアプレートを取り付け、付属品の主軸カバーを取り付ける。

※アームが付属されている場合は、裏面を確認の上、取替えてください。 ※M300シリーズの本体を取替える場合、アームの取替えは不要です。

200シリーズ 取替用アーム取付図

<p>取替用アーム</p> 	 <p>セメントケース</p>	<table border="1"> <thead> <tr> <th colspan="2">対象機種</th> </tr> <tr> <th>ストップなし</th> <th>ストップ付</th> </tr> </thead> <tbody> <tr> <td>110</td> <td>210</td> </tr> <tr> <td>120</td> <td>220</td> </tr> <tr> <td></td> <td>S-211KA</td> </tr> <tr> <td></td> <td>S-222KA</td> </tr> </tbody> </table> 	対象機種		ストップなし	ストップ付	110	210	120	220		S-211KA		S-222KA												
対象機種																										
ストップなし	ストップ付																									
110	210																									
120	220																									
	S-211KA																									
	S-222KA																									
<p>取替用アーム</p> 	 <p>セメントケース</p>	<table border="1"> <thead> <tr> <th colspan="2">対象機種</th> </tr> <tr> <th>ストップなし</th> <th>ストップ付</th> </tr> </thead> <tbody> <tr> <td>H-110P</td> <td>H-210P</td> </tr> <tr> <td>H-120P</td> <td>H-220P</td> </tr> </tbody> </table> 	対象機種		ストップなし	ストップ付	H-110P	H-210P	H-120P	H-220P																
対象機種																										
ストップなし	ストップ付																									
H-110P	H-210P																									
H-120P	H-220P																									
<p>取替用アーム</p> 	<p>高さ調整板 (4穴)</p>  <p>t=1.0</p> <p>高さ調整板 (5穴)</p>  <p>t=1.0</p>	<table border="1"> <thead> <tr> <th colspan="2">対象機種</th> </tr> <tr> <th>ストップなし</th> <th>ストップ付</th> </tr> </thead> <tbody> <tr> <td>H-110</td> <td>H-210</td> </tr> <tr> <td>H-120</td> <td>H-220</td> </tr> <tr> <td>120TSB1</td> <td>220TSB1</td> </tr> <tr> <td>120TSB</td> <td>220TSB</td> </tr> <tr> <td>222TS</td> <td>S-222TS</td> </tr> <tr> <td>222TSH</td> <td>S-222TSH</td> </tr> <tr> <td>222TA</td> <td>S-222TA</td> </tr> <tr> <td>CD-200N-TO</td> <td>S-222SN</td> </tr> <tr> <td></td> <td>S-222TSG</td> </tr> <tr> <td></td> <td>CD-200N-TO</td> </tr> </tbody> </table>  	対象機種		ストップなし	ストップ付	H-110	H-210	H-120	H-220	120TSB1	220TSB1	120TSB	220TSB	222TS	S-222TS	222TSH	S-222TSH	222TA	S-222TA	CD-200N-TO	S-222SN		S-222TSG		CD-200N-TO
対象機種																										
ストップなし	ストップ付																									
H-110	H-210																									
H-120	H-220																									
120TSB1	220TSB1																									
120TSB	220TSB																									
222TS	S-222TS																									
222TSH	S-222TSH																									
222TA	S-222TA																									
CD-200N-TO	S-222SN																									
	S-222TSG																									
	CD-200N-TO																									
<p>取替用アーム</p> 	<p>高さ調整板 (5穴)</p>  <p>t=1.0</p> <p>ネジ・ナット</p> 	<p>アーム取付穴 (追加工)</p>  <p>M6X1.09ツップ穴</p> <p>(30)(30) ()寸法は旧品の取付穴を示す</p> <table border="1"> <thead> <tr> <th colspan="2">対象機種</th> </tr> <tr> <th>ストップなし</th> <th>ストップ付</th> </tr> </thead> <tbody> <tr> <td>211NK</td> <td>S-211NK</td> </tr> <tr> <td>222NK</td> <td>S-222NK</td> </tr> <tr> <td>CD-200N-NK</td> <td>S-211F</td> </tr> <tr> <td>CD-200N-F</td> <td>S-222F</td> </tr> <tr> <td></td> <td>CD-200SN-NK</td> </tr> <tr> <td></td> <td>CD-200SN-F</td> </tr> </tbody> </table>   <p>付属のネジ・ナット (M6) で押し合わせ調整用の穴を穿ててください</p>	対象機種		ストップなし	ストップ付	211NK	S-211NK	222NK	S-222NK	CD-200N-NK	S-211F	CD-200N-F	S-222F		CD-200SN-NK		CD-200SN-F								
対象機種																										
ストップなし	ストップ付																									
211NK	S-211NK																									
222NK	S-222NK																									
CD-200N-NK	S-211F																									
CD-200N-F	S-222F																									
	CD-200SN-NK																									
	CD-200SN-F																									

※M300シリーズの本体を取替える場合、アームの取替えは不要です。