


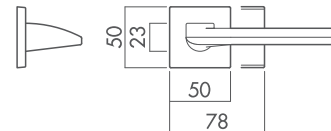
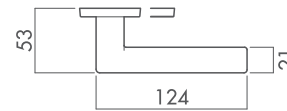
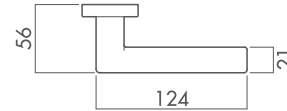
# 66A

## 66A

材 質:アルミ合金  
表面仕上:メッキ (N色のみ +クリアー仕上)  
仕 上:2カラー (Cr・N)  
バックセット:51mm  
扉厚対応:丸座28~40mm  
角座33~40mm  
横長角座33~40mm



66A-1M-Cr



ニッケル  
66A-4ND-N  
表示錠



クローム  
66A-3PSQ-Cr  
内締錠



ニッケル  
66A-4PYB-N  
サムターン (内側)