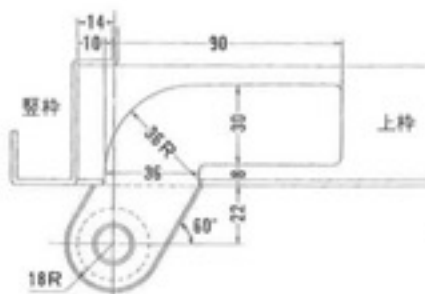
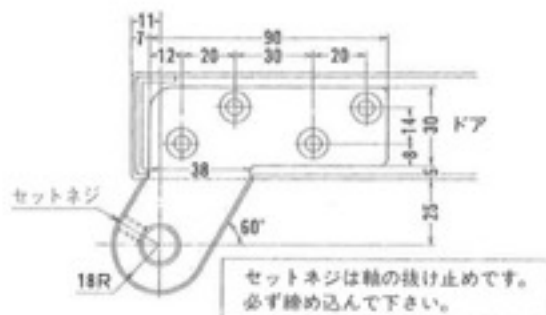


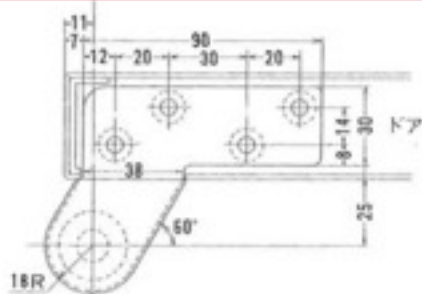
① トップピボット(上枠側)



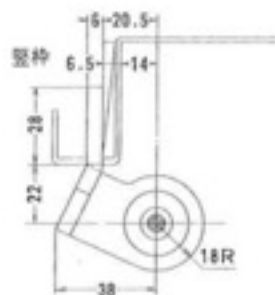
② トップピボット(下枠側)



③ アーム



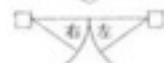
④ 床面軸座



適用	主要材質	
<input type="checkbox"/> スチール系	① トップピボット	鉄製
<input type="checkbox"/> F7寸法(DWVDH)	② 軸	型打鋳造
900×2100%	③ アーム	
<input type="checkbox"/> F7質量	④ 床面軸座	ステンレス
90kg以下	化粧カバー	ステンレス



ドアの開き勝手基準



本図は右開きを示す